

Noch Fragen?

Sämtliche Antworten, Anleitungen und Erklärvideos rund um tonies® findest du hier:

tonies.de/support

Voraussetzungen

Was du brauchst, um deinen Tonie abspielen zu können:

- 1  Tonie
- 2  Zugang zum Internet
- 3  funktionstüchtiges WLAN
- 4  Toniebox mit WLAN-Verbindung

Deine Toniebox ist „fabrikneu“ oder war noch nie mit dem WLAN verbunden? Dann folge zunächst den Anweisungen unter meine.tonies.de/setup.


Ein Kundenkonto für die Tonienecloud kannst du dir jederzeit kostenlos auf meine.tonies.de anlegen. Super schnell und super einfach, versprochen!




Wichtig: Halte dich beim Verbindungsaufbau am besten dort auf, wo du eine gute WLAN-Signalstärke hast. Je besser die Verbindung, desto schneller kanns losgehen!

Fehler-Handling

Bei einem Fehler macht die Toniebox mit einer Sprachmeldung und rotem Blinken der Status-LED auf sich aufmerksam: z.B., wenn die Internetverbindung unterbrochen wurde.



Meistens hilft es, den Tonie nochmal neu aufzustellen. Für manche Fehler, die sich nicht ohne Weiteres beheben lassen, nennt dir die Toniebox ein Codewort. Seine Bedeutung und die Anleitung, die dir sagt, was nun zu tun ist, findest du hier: tonies.de/support




tonies®

Kurz & knackig
Anleitung Tonies

Anleitung

Draufstellen und zurück- lehnen – der Rest geschieht von alleine!

Nur zwei kurze Schritte, die du beachten
musst, dann kannst du deinen neuen Tonie
abspielen, wann und wo immer du willst!



1. Draufstellen

Schalte deine Toniebox ein und warte, bis die
Status-LED konstant grün leuchtet. Stell
jetzt den neuen Tonie auf. Die Status-LED
blinkt blau und zeigt an, dass die Toniebox
eine Verbindung zur Toniecloud aufbaut.



2. Abwarten

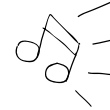
Sobald die Verbindung steht, fängt das
Hörspiel auch schon an zu spielen. Sind
alle Daten fertig runtergeladen, hörst du
einen Bestätigungston und die LED leuchtet
wieder konstant grün.



Wichtig: Bleib bitte, solange die
LED blau blinkt und Hörspiel-
daten runtergeladen werden,
in Reichweite deines WLAN!



Fertig!



Hören, wo und wie du willst: Jetzt sind
alle Inhalte deines neuen Tonies auf der
Toniebox und du kannst sie überall auch
ohne WLAN- oder Internetzugang abrufen.
Viel Vergnügen!

